

法務部矯正署八德外役監獄

收容現況及特性

一、機關簡介

本監前身為「國防部北部地方軍事法院檢察署看守所」，因應軍事審判法修正施行，103年1月17日移撥法務部，104年7月16日奉行政院核定成立「法務部矯正署八德外役監獄」。

本監於107年9月27日暫搬遷至台北監獄至善大樓，原址將辦理新(擴)建工程，以解決矯正機關超收擁擠問題。

二、收容情形

105年12月27日起奉法務部函示，本監核定容額為401名，以收容符合外役監條例規定之男性收容人為主，每季由法務部矯正署按季遴選分發。



二、收容特色

(一) 超額收容狀況分析

108年11月底在監收容人人數為316人，其中收容人核定容額為401人，超收人數為-85人，超收比率為-21.0%。

表1 法務部矯正署八德外役監獄各類收容人數

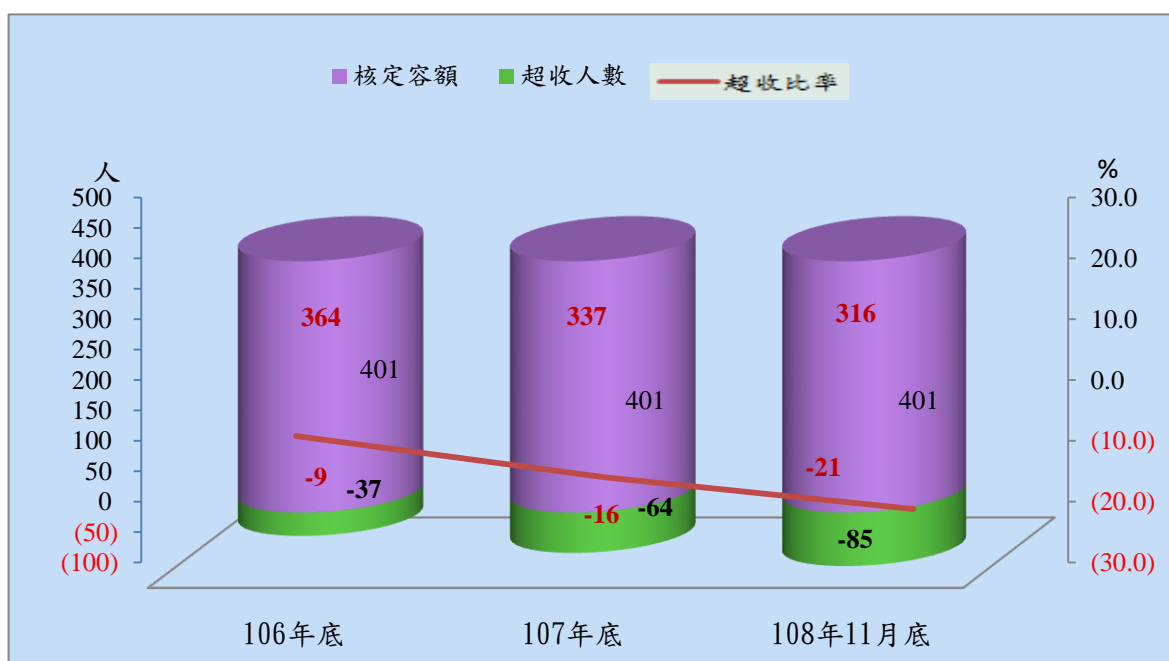
項目別	單位：人		
	106年底	107年底	108年11月底
總收容人數	364	337	316
受刑人	364	337	316
受保安處分人	-	-	-
受戒治人	-	-	-

註：含押候執行者人數

表2 法務部矯正署八德外役監獄收容人超額收容狀況

項目別	單位：人、%		
	106年底	107年底	108年11月底
總收容人數	364	337	316
核定容額	401	401	401
超收人數	-37	-64	-85
超收比率	-9	-16	-21

圖1 法務部矯正署八德外役監獄收容人超額收容狀況



(二) 新入監受刑人罪名

108年11月新入監受刑人人數為0人。

表3 法務部矯正署八德外役監獄新入監受刑人主要罪名


單位：人、%

罪名別	106年	107年	108年11月	
			人數	百分比(%)
總計	8	2	-	-
貪污治罪條例	-	-	-	-
偽造有價證券罪	-	-	-	-
強盜罪	-	-	-	-
殺人罪	-	-	-	-
竊盜罪	-	1	-	-
槍砲彈藥刀械管制條例	3	1	-	-
傷害罪	1	-	-	-
詐欺罪	-	-	-	-
公共危險罪	1	-	-	-
偽造文書印文罪	-	-	-	-
其他罪名	3	-	-	-

說明：毒品罪人數含毒品危害防制條例、肅清煙毒條例及麻醉藥品管理條例人數，以下同。

圖2 法務部矯正署八德外役監獄新入監受刑人主要罪名

108年11月



(三) 實際出獄受刑人罪名

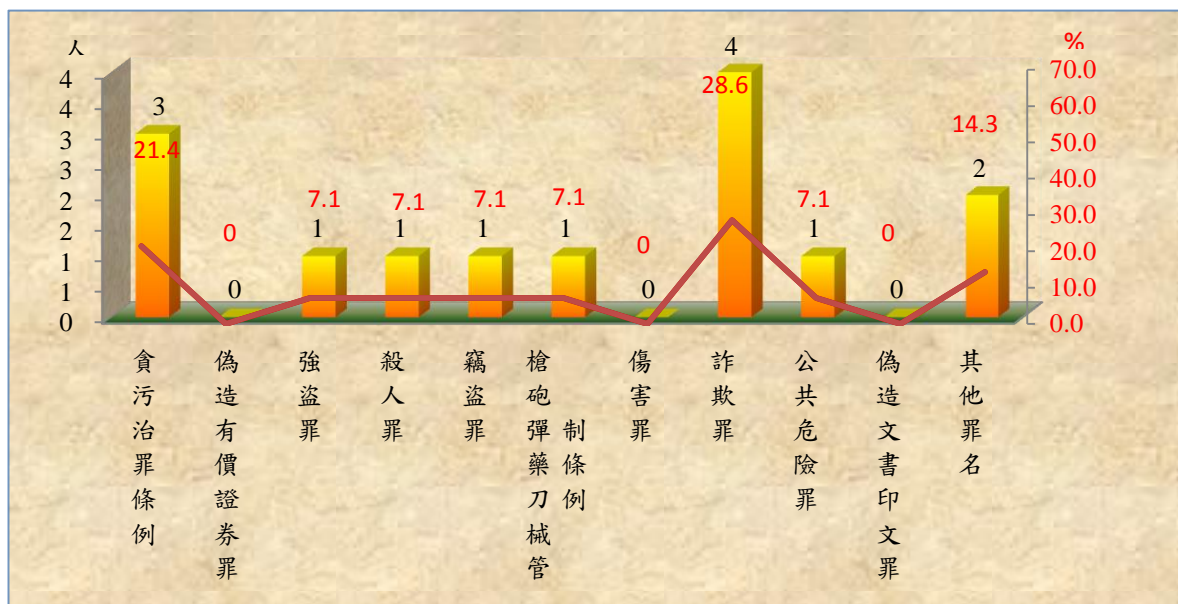
108年11月出監受刑人人數為14人，其中罪名以詐欺罪者4人，占28.6%最多；其次為貪污治罪條例者3人，占21.4%，二者合計為7人，占50.0%。

表4 法務部矯正署八德外役監獄實際出獄受刑人主要罪名

單位：人、%

罪名別	106年	107年	108年11月	
			人	百分比(%)
總計	168	217	14	100.0
貪污治罪條例	24	34	3	21.4
偽造有價證券罪	-	-	-	0.0
強盜罪	20	13	1	7.1
殺人罪	10	11	1	7.1
竊盜罪	5	12	1	7.1
槍砲彈藥刀械管制條例	16	12	1	7.1
傷害罪	10	10	-	0.0
詐欺罪	19	45	4	28.6
公共危險罪	7	10	1	7.1
偽造文書印文罪	11	14	-	0.0
其他罪名	46	56	2	14.3

圖3 法務部矯正署八德外役監獄實際出獄受刑人主要罪名
108年11月



(四) 在監受刑人罪名

108年11月底在監受刑人人數為316人，其中罪名以貪污治罪條例者71人，占22.5%最多；其次為詐欺罪者56人，占17.7%；第三為殺人罪者32人，占10.1%，三者合計為159人，占50.3%。

表5 法務部矯正署八德外役監獄在監受刑人主要罪名

罪名別	106年底	107年底	108年11月底	
			人數	百分比(%)
總計	364	337	316	100.0
貪污治罪條例	86	79	71	22.5
偽造有價證券罪	11	10	6	1.9
強盜罪	34	28	30	9.5
殺人罪	38	31	32	10.1
竊盜罪	8	3	4	1.3
槍砲彈藥刀械管制條例	21	23	25	7.9
傷害罪	31	30	23	7.3
詐欺罪	47	50	56	17.7
公共危險罪	9	8	11	3.5
偽造文書印文罪	19	16	14	4.4
其他罪名	60	59	44	13.9

圖4 法務部矯正署八德外役監獄在監受刑人主要罪名
108年11月底



(五) 在監受刑人年齡

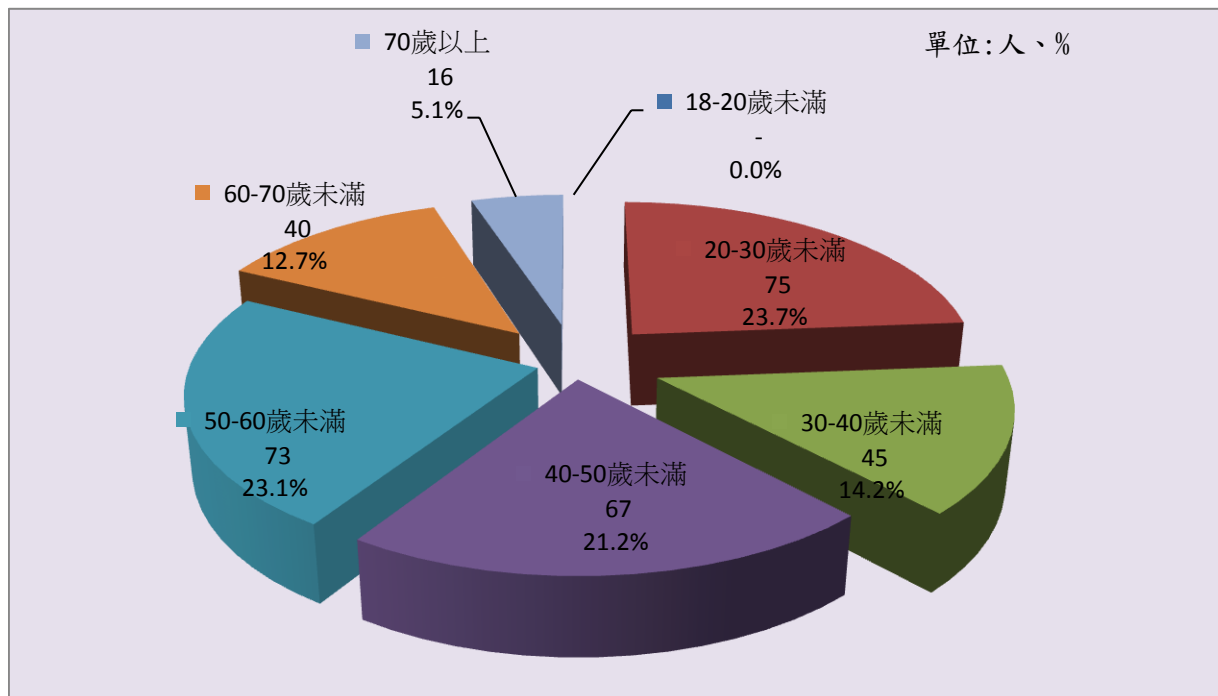
108年11月底在監受刑人人數為316人，其中年齡以20-30歲未滿者75人，占23.7%最多；其次為50-60歲未滿者73人，占23.1%；第三為40-50歲未滿者67人，占21.2%，三者合計為215人，占68.0%。

表6 法務部矯正署八德外役監獄在監受刑人年齡

年月別	總計	單位：人、%							
		14-18歲未滿	18-20歲未滿	20-30歲未滿	30-40歲未滿	40-50歲未滿	50-60歲未滿	60-70歲未滿	70歲以上
106年底	364	-	2	66	74	108	66	41	7
107年底	337	-	-	68	59	77	69	54	10
108年11月底	316	-	-	75	45	67	73	40	16
結構比(%)	100	-	-	23.7	14.2	21.2	23.1	12.7	5.1

圖5 法務部矯正署八德外役監獄在監受刑人年齡

108年11月底



(七) 在監受刑人應執行刑刑名

108年11月底在監受刑人人數為316人，其中應執行刑刑名以七年以上十年未滿者77人，占24.4%為最高；三年以上五年未滿者66人，占20.9%次之；十年以上十五年以下者58人，占18.4%再次之，三者合計為201人，占63.7%。若以十年以上作統計（含無期徒刑者），則合計為71人，占22.5%。

表8 法務部矯正署八德外役監獄在監受刑人應執行刑刑名

刑名別		106年底	107年底	108年11月底	
				人數	百分比(%)
總計		364	337	316	100.0
死刑		-	-	-	-
無期徒刑		-	-	-	0.0
有期徒刑	六月以下	-	-	-	0.0
	逾六月一年未滿	3	1	-	0.0
	一年以上三年未滿	57	46	45	14.2
	三年以上五年未滿	79	81	66	20.9
	五年以上七年未滿	64	50	55	17.4
	七年以上十年未滿	77	80	77	24.4
	十年以上十五年以下	67	66	58	18.4
	逾十五年	14	9	13	4.1
拘役		-	2	-	0.0
罰金(易服勞役)		3	2	2	0.6

圖7 法務部矯正署八德外役監獄在監受刑人應執行刑刑名

108年11月底

