

法務部矯正署八德外役監獄

收容現況及特性

一、機關簡介

本監前身為「國防部北部地方軍事法院檢察署看守所」，因應軍事審判法修正施行，103年1月17日移撥法務部，104年7月16日奉行政院核定成立「法務部矯正署八德外役監獄」。

本監於107年9月27日暫搬遷至台北監獄至善大樓，原址將辦理新(擴)建工程，以解決矯正機關超收擁擠問題。

二、收容情形

105年12月27日起奉法務部函示，本監核定容額為401名，以收容符合外役監條例規定之男性收容人為主，每季由法務部矯正署按季遴選分發。



二、收容特色

(一) 超額收容狀況分析

109年9月底在監收容人人數為323人，其中收容人核定容額為401人，超收人數為-78人，超收比率為-20.0%。

表1 法務部矯正署八德外役監獄各類收容人數

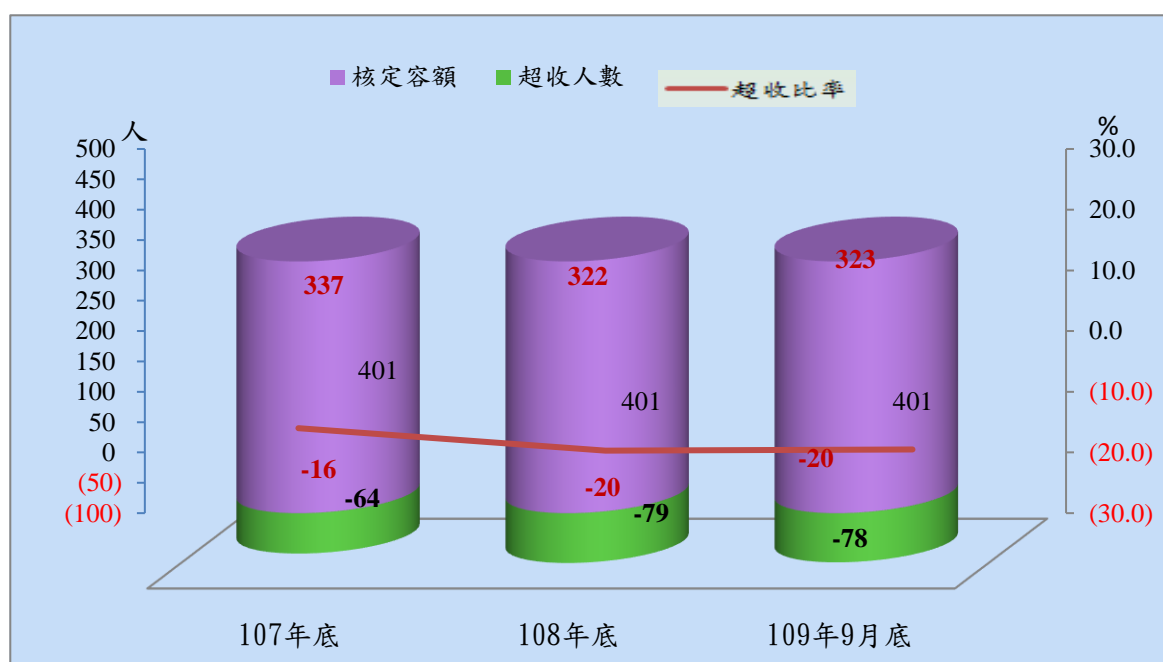
項目別	單位：人		
	107年底	108年底	109年9月底
總收容人數	337	322	323
受刑人	337	322	323
受保安處分人	-	-	-
受戒治人	-	-	-

註：含押候執行者人數

表2 法務部矯正署八德外役監獄收容人超額收容狀況

項目別	單位：人、%		
	107年底	108年底	109年9月底
總收容人數	337	322	323
核定容額	401	401	401
超收人數	-64	-79	-78
超收比率	-16	-20	-20

圖1 法務部矯正署八德外役監獄收容人超額收容狀況



(二) 新入監受刑人罪名


109年9月新入監受刑人人數為0人。

表3 法務部矯正署八德外役監獄新入監受刑人主要罪名
單位：人、%

罪名別	107年	108年	109年9月	
			人	百分比(%)
總計	4	7	-	-
貪污治罪條例	-	-	-	-
偽造有價證券罪	-	-	-	-
強盜罪	-	-	-	-
殺人罪	-	-	-	-
竊盜罪	2	-	-	-
槍砲彈藥刀械管制條例	1	4	-	-
傷害罪	-	1	-	-
詐欺罪	-	1	-	-
公共危險罪	1	1	-	-
偽造文書印文罪	-	-	-	-
其他罪名	-	-	-	-

說明：毒品罪人數含毒品危害防制條例、肅清煙毒條例及麻醉藥品管理條例人數，以下同。

圖2 法務部矯正署八德外役監獄新入監受刑人主要罪名
109年9月



(三) 實際出獄受刑人罪名

109年9月出監受刑人人數為21人，其中罪名以詐欺罪者8人，占38.1%最多；其次為槍砲彈藥刀械管制條例及公共危險罪各3人，各占14.3%，以上合計共占66.7%。

表4 法務部矯正署八德外役監獄實際出獄受刑人主要罪名

單位：人、%

罪名別	107年	108年	109年9月	
			人	百分比(%)
總計	217	227	21	100.0
貪污治罪條例	34	48	1	4.8
偽造有價證券罪	-	9	-	0.0
強盜罪	13	9	1	4.8
殺人罪	11	17	-	0.0
竊盜罪	12	3	1	4.8
槍砲彈藥刀械管制條例	12	20	3	14.3
傷害罪	10	15	1	4.8
詐欺罪	45	44	8	38.1
公共危險罪	10	11	3	14.3
偽造文書印文罪	14	10	-	0.0
其他罪名	56	41	3	14.3

圖3 法務部矯正署八德外役監獄實際出獄受刑人主要罪名

109年9月



(四) 在監受刑人罪名

109年9月底在監受刑人人數為323人，其中罪名以詐欺罪者96人，占29.7%最多；其次為貪污治罪條例者69人，占21.4%；第三為殺人罪者24人，占7.4%，以上合計為189人，占58.5%。

表5 法務部矯正署八德外役監獄在監受刑人主要罪名

單位：人、%

罪名別	107年底	108年底	109年9月底	
			人數	百分比(%)
總計	337	322	323	100.0
貪污治罪條例	79	72	69	21.4
偽造有價證券罪	10	4	6	1.9
強盜罪	28	30	21	6.5
殺人罪	31	32	24	7.4
竊盜罪	3	4	4	1.2
槍砲彈藥刀械管制條例	23	23	23	7.1
傷害罪	30	20	21	6.5
詐欺罪	50	70	96	29.7
公共危險罪	8	9	11	3.4
偽造文書印文罪	16	15	3	0.9
其他罪名	59	43	45	14.0

圖4 法務部矯正署八德外役監獄在監受刑人主要罪名

109年9月底



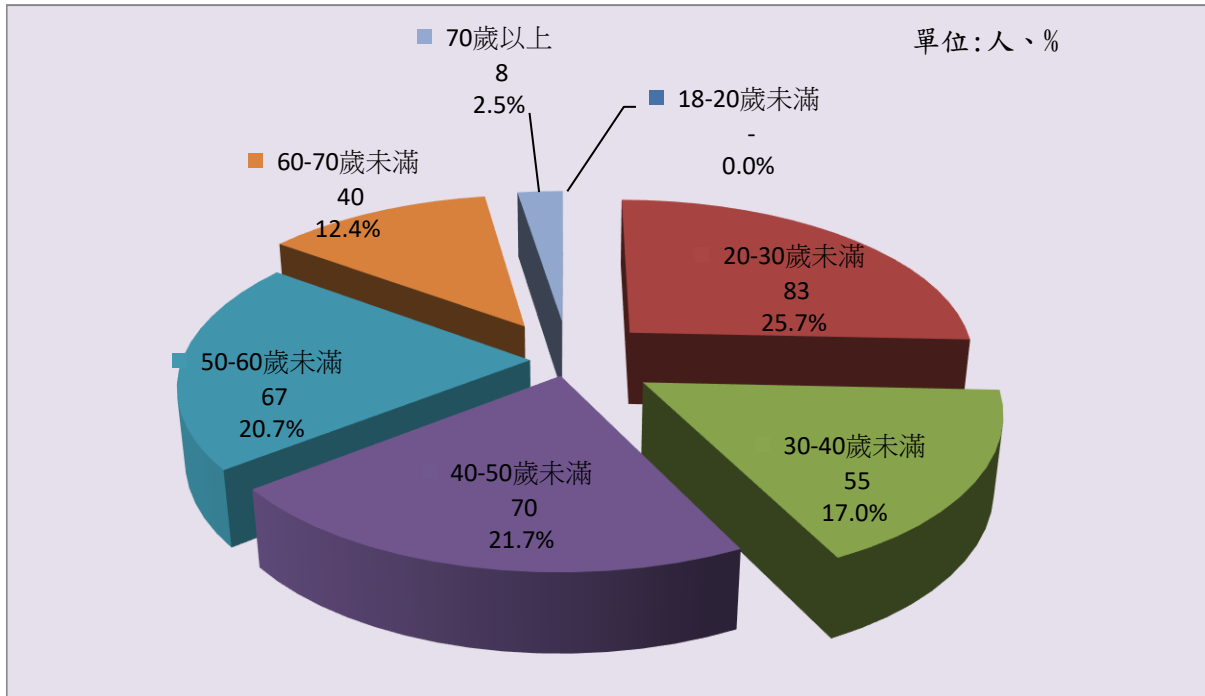
(五) 在監受刑人年齡

109年9月底在監受刑人人數為323人，其中年齡以20-30歲未滿者83人，占25.7%最多；其次為40-50歲未滿者70人，占21.7%；第三為50-60歲未滿者67人，占20.7%，三者合計為220人，占68.1%。

表6 法務部矯正署八德外役監獄在監受刑人年齡

年月別	總計	單位：人、%							
		14-18歲未滿	18-20歲未滿	20-30歲未滿	30-40歲未滿	40-50歲未滿	50-60歲未滿	60-70歲未滿	70歲以上
107年底	337	-	-	68	59	77	69	54	10
108年底	322	-	-	85	44	65	73	40	15
109年9月底	323	-	-	83	55	70	67	40	8
結構比(%)	100	-	-	25.7	17.0	21.7	20.7	12.4	2.5

圖5 法務部矯正署八德外役監獄在監受刑人年齡
109年9月底



(七) 在監受刑人應執行刑刑名
 109年9月底在監受刑人人數為323人，其中應執行刑刑名以三年以上五年未滿者77人，占23.8%為最高；七年以上十年未滿者74人，占22.9%次之；一年以上三年未滿者63人，占19.5%再次之，三者合計為214人，占66.2%。若以10年以上作統計（含無期徒刑者），則合計為53人，占16.4%。

表8 法務部矯正署八德外役監獄在監受刑人應執行刑刑名

單位：人、%

刑名別	107年底	108年底	109年9月底	
			人數	百分比(%)
總計	337	322	323	100.0
死刑	-	-	-	-
無期徒刑	-	-	-	0.0
有期				
六月以下	-	-	-	0.0
逾六月一年未滿	1	-	2	0.6
一年以上三年未滿	46	42	63	19.5
三年以上五年未滿	81	74	77	23.8
五年以上七年未滿	50	55	50	15.5
七年以上十年未滿	80	78	74	22.9
十年以上十五年以下	66	56	40	12.4
逾十五年	9	13	13	4.0
拘役	2	1	-	0.0
罰金(易服勞役)	2	3	4	1.2

圖7 法務部矯正署八德外役監獄在監受刑人應執行刑刑名

109年9月底

